




AMTA-75/7.5-SB					
75 mm - 3"	7,5 mt - 25 ft	200° C - 392° F	-	-	0,5 HP - 0,37 Kw
AMTA-75/10-SB					
75 mm - 3"	10 mt - 32 ft	200° C - 392° F	-	-	0,5 HP - 0,37 Kw
AMTA-75/13-SB					
75 mm - 3"	13 mt - 43 ft	200° C - 392° F	-	-	0,5 HP - 0,37 Kw
AMTA-100/7.5-SB					
100 mm - 4"	7,5 mt - 25 ft	200° C - 392° F	-	-	0,5 HP - 0,37 Kw
AMTA-100/10-SB					
100 mm - 4"	7,5 mt - 25 ft	200° C - 392° F	-	-	0,5 HP - 0,37 Kw
AMTA-100/13-SB					
100 mm - 4"	13 mt - 43 ft	200° C - 392° F	-	-	0,5 HP - 0,37 Kw
AMTA-125/7.5-SB					
125 mm - 5"	7,5 mt - 25 ft	200° C - 392° F	-	-	0,5 HP - 0,37 Kw
AMTA-125/ 10-SB					
125 mm - 5"	10 mt - 32 ft	200° C - 392° F	-	-	0,5 HP - 0,37 Kw
AMTA-125/13-SB					
125 mm - 5"	13 mt - 43 ft	200° C - 392° F	-	-	0,5 HP - 0,37 Kw
AMTA-150/7.5-SB					
150 mm - 6"	7,5 mt - 25 ft	200° C - 392° F	-	-	0,5 HP - 0,37 Kw
AMTA-150/10-SB					
150 mm - 6"	10 mt - 32 ft	200° C - 392° F	-	-	0,5 HP - 0,37 Kw


Per relative bocchette vedi pag 34
 For the nozzles see page 34
 Pour les entonnoirs regarder en page 34
 Für Trichtern, sihe auf Seite 34
 Para consultar boqueras mirar en la página 34




 Arrotolatore dotato di elettroaspiratore e di motorizzazione con telecomando per salita e discesa del tubo flessibile di aspirazione. Adatto all'installazione a soffitto e a parete. Completo di fincorsa elettrico di sicurezza e comando remoto di partenza/arresto del ventilatore.

 Motor driven hose reel with fan and remote control for the roll-up and down of the flexible hose for extraction. Suitable for wall or ceiling installation. Complete with electric safety stop and remote start/stop of the fan.

 Enrouleur avec montée et descente électrique du tuyaux flexible pour l'aspiration avec ventilateur et radio-commande. Installation au mur ou au plafond. Equipé d'une fin de course de sécurité qui fonctionne pour le démarrage du ventilateur centralisé.

 Abgasschlauchaufroller für die Montage an der Wand oder Decke komplett mit Motorantrieb, Ventilator und Fernbedienung funktion Auf- Abrollen des Schläuches und Ein- Ausschalten des Ventilators. Komplett mit elektrischem Schlauchstopper

 Enrollador motorizado para el rebobinado automático de la manguera, con aspirador. Con mando a distancia para el control del rebobinado. Puede ser montado en techo o pared. Esta equipado con un fin de carrera eléctrico, que también sirve para el encendido automático del aspirador.

